

La sécurité routière

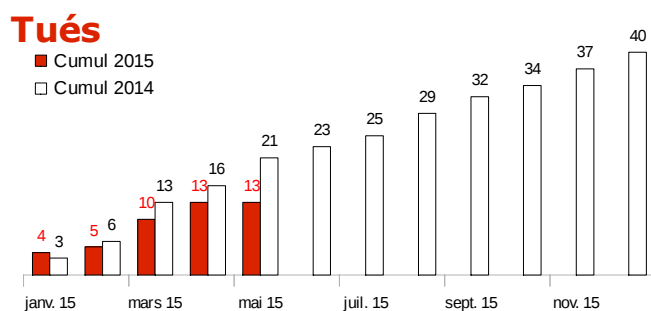
dans l'Eure

Tableau de bord mensuel (*)

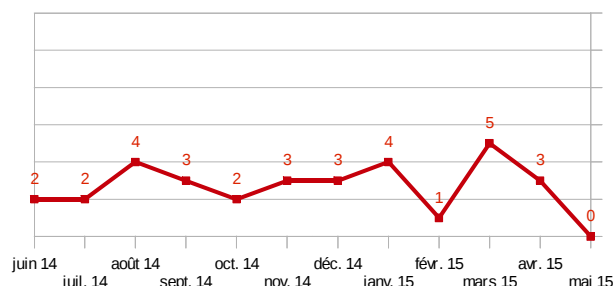
mai 2015

	chiffres du mois			cumul annuel		
	2015	2014	% évolution	2015	2014	% évolution
Tués	0	5	-100,0%	13	21	-38,1%
Blessés	32	22	+45,5%	127	130	-2,3%
Accidents	23	23	+0,0%	106	110	-3,6%

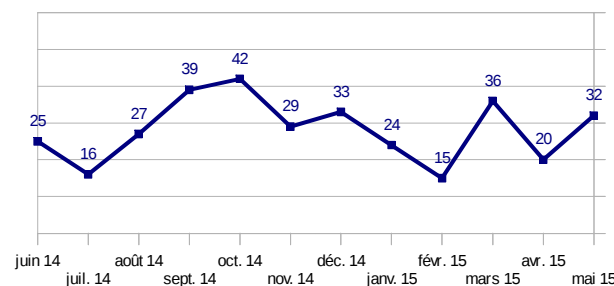
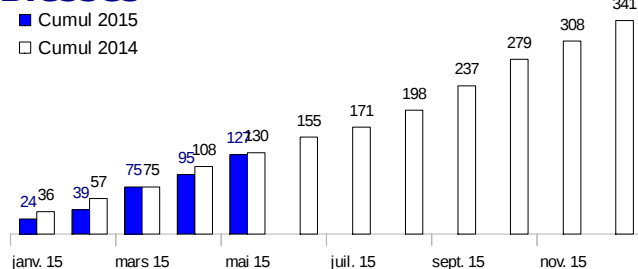
Cumul depuis le début de l'année



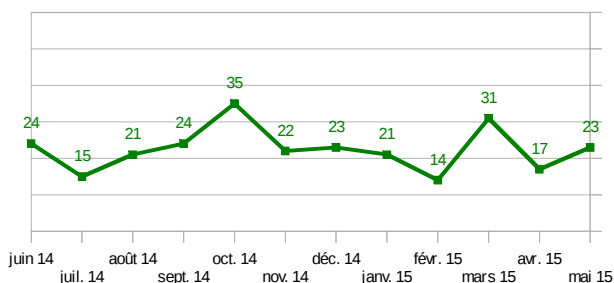
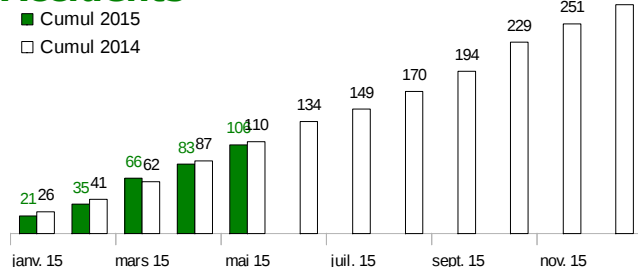
Situation mensuelle sur les 12 derniers mois



Blessés



Accidents



(*) Chiffres 2014 + 2015 provisoires transmis par les forces de l'ordre